



**SOBY**.COM  
TRUSTED SINCE 1961



## SØBY SR60-SR175 Redlere

SØBY redlere er en økonomisk og driftssikker løsning for vandret og skrå transport af større kornmængder samt transport af frø og formalede produkter.



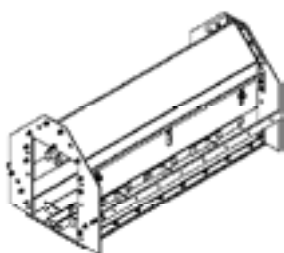
## Redlere SR60-SR175

SØBY kæderedlere er et internationalt kendt kvalitetsprodukt, der kan indpasses overalt, hvor der er brug for transport af korn og formalede produkter. Transportanlæg med SØBY kæderedlere kan altid udbygges eller ændres i takt med ændringer i behovet.

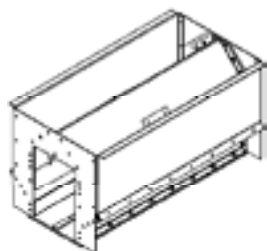
## Brugsområde

SØBY Kæderedlere bruges til vandret og svagt skrånende (7°) transport af korn og fritløbende frøsorter, hvor skånsom transport ønskes. Kæderedlerne er endvidere velegnet til transport af melprodukter.

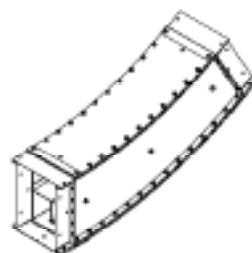
SØBY SR60-SR120 kæderedlere kan også leveres for skrånende transport helt op til 45° - enten med et sving (15°, 30° eller 45°). F.eks. efter en grav eller tagredler. Redlerer for sving og skrånende transport har forlængere med mellembund og kæde med forhøjede medbringere.



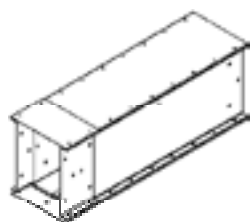
*Forlænger med sideindløb for grav*



*Forlænger med sideindløb og lukket indløbskasse med låg*



*1m forlænger som 30° sving. Leveres også som 15° (0,5m) og 45° (1,5m)*



*1m forlænger*

## Basismaskine:

- Træk-/strammesektion
- Gear og motor
- SR60-SR80 (Ø250/Q24) SR100-SR175 (Ø300/Q30) endeudløb
- Omløbssektion
- Forlængere i 2m, 1m og 0,5m, fås også med deleplade
- Kraftig kæde 40x6 125mm deling
- Bund med 10mm Nonfric slidplade
- Bund/sider/top 3/3/2mm SR60-SR175)
- Indløbstragt SR60-SR80 (Ø250/Q24) SR100-SR175 (Ø300/Q30)

## Ekstra tilbehør:

- Mellemdløb med spjæld og udløbsrenser manuelt og el-betjent
- Mængdebegrænser i forbindelse med gravredler. Kan ikke anvendes sammen med sving (forhøjede medbringere)
- Q24/30 Udløbstragt i 30° eller 45°
- Gangbro og bæringer hvor redleren kan placeres
- Tipboks

**SOBY** TRUSTED  
SINCE 1961

Viborgvej 306 · DK-7840 Højslev  
(+45) 97 53 50 33 · soby@soby.com  
www.soby.com