



SOBY.COM
TRUSTED SINCE 1961



SØBY SR25-SR40- SRL60 Redlere

SØBY Redlere er en økonomisk og driftssikker løsning for vandret og skrå transport af større kornmængder samt transport af frø og formalede produkter.



Redlere SR25-SR40-SRL60

SØBY kæderedlere er et internationalt kendt kvalitetsprodukt, der kan indpasses overalt, hvor der er brug for transport af korn og formalede produkter.

Transportanlæg med SØBY kæderedlere kan altid udbygges eller ændres i takt med ændringer i behovet.

Brugsområde

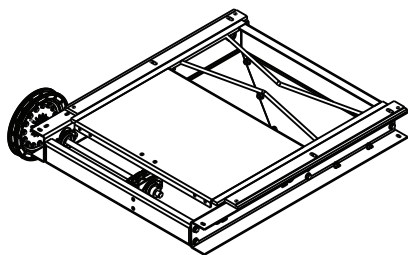
SØBY Kæderedlere bruges til vandret og svagt skrånende (7°) transport af korn og fritløbende frøsorter, hvor skånsom transport ønskes. Kæderedlerne er endvidere velegnet til transport af melprodukter

SØBY SR25-SR40-SRL60

Kæderedler kan også leveres for skrå transport helt op til 45° - enten med et sving (15°, 30° eller 45°) f.eks. efter en grav eller som tagredler. Redlerer for sving og skrå transport har forlængere med mellembund og kæde med forhøjede medbringere.

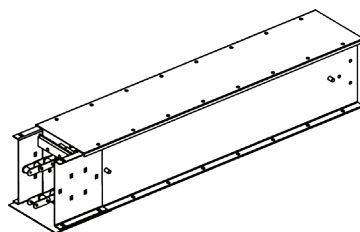
Basismaskine

- Træk-/strammesektion
- Gear og motor
- SR25 (Q16), SR40 (Q20), SRL60 (Q24) endeudløb
- Omløbssektion
- Forlængere i 2m, 1m og 0,5m, 0,25m, fås også med deleplade
- Kraftig kæde 38,4mm deling
- Bund/sider/top 2/2/1,5 (SR25)
- Bund/sider/top 3/2/1,5 (SR40-SRL60)
- Indløbstragt SR25 (Q16), SR40 (Q20), SRL60 (Q24)

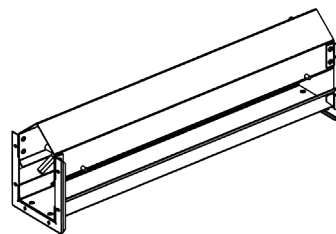


Ekstra tilbehør

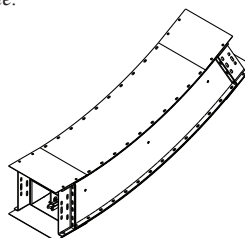
- Mellemudløb med spjæld og udløbsrenser manuelt og el-betjent
- Mængdebegrænser i forbindelse med gravredler. Kan ikke anvendes sammen med sving, og stigende transport (forhøjede medbringere)
- Gangbro og bæringer hvor redleren kan placeres
- Tipboks



Lukket forlænger med kæde



Forlænger med sideindløb for grav incl. kæde.



1m Forlænger for SR40 som 30° sving.
Leveres også som 15° (0,5m) og 45° (1,5m)

SOBY TRUSTED
SINCE 1961

Viborgvej 306 · DK-7840 Højslev
(+45) 97 53 50 33 · soby@soby.com
www.soby.com